

«ЦИФРОВОЙ ПСИХОЛОГ»


Алгоритм записи родителя
на консультацию в сервисе
психологической поддержки



Школьный
педагог-психолог




Социальный
педагог



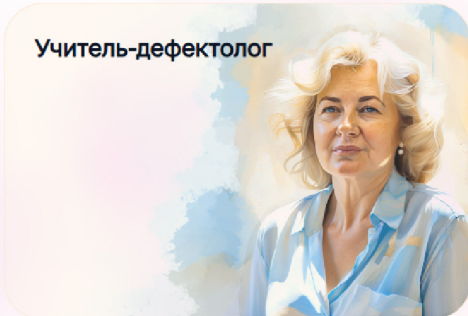
Педагог-психолог центра
ППМС-помощи



Учитель-логопед



Учитель-дефектолог



НЕОБХОДИМЫЕ И ОБЯЗАТЕЛЬНЫЕ УСЛОВИЯ

подтвержденная
учётная запись
на портале **ГОСУСЛУГИ**
у вас и вашего ребёнка

активная учётная
запись в **Сфере**,
так как взаимодействие
происходит именно там

ВНИМАНИЕ!

Вход на портал **ТОЛЬКО** через сервисы браузера **ЯНДЕКС**



Алиса AI



Финансы



Квартиры



Товары



Медицина

 Установите Яндекс Браузер

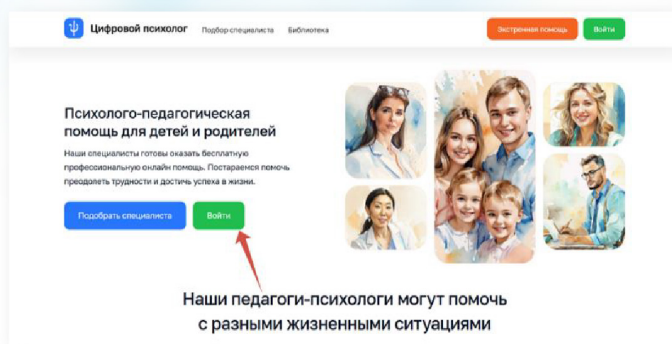


Найдётся всё



ШАГ 1. ВХОД НА ПОРТАЛ

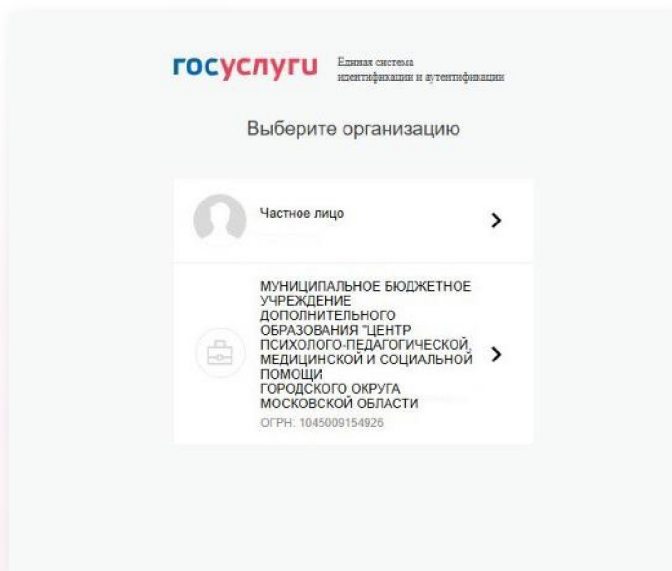
Перейдите на портал
psy.edu.ru/client



Авторизуйтесь через
ГОСУСЛУГИ

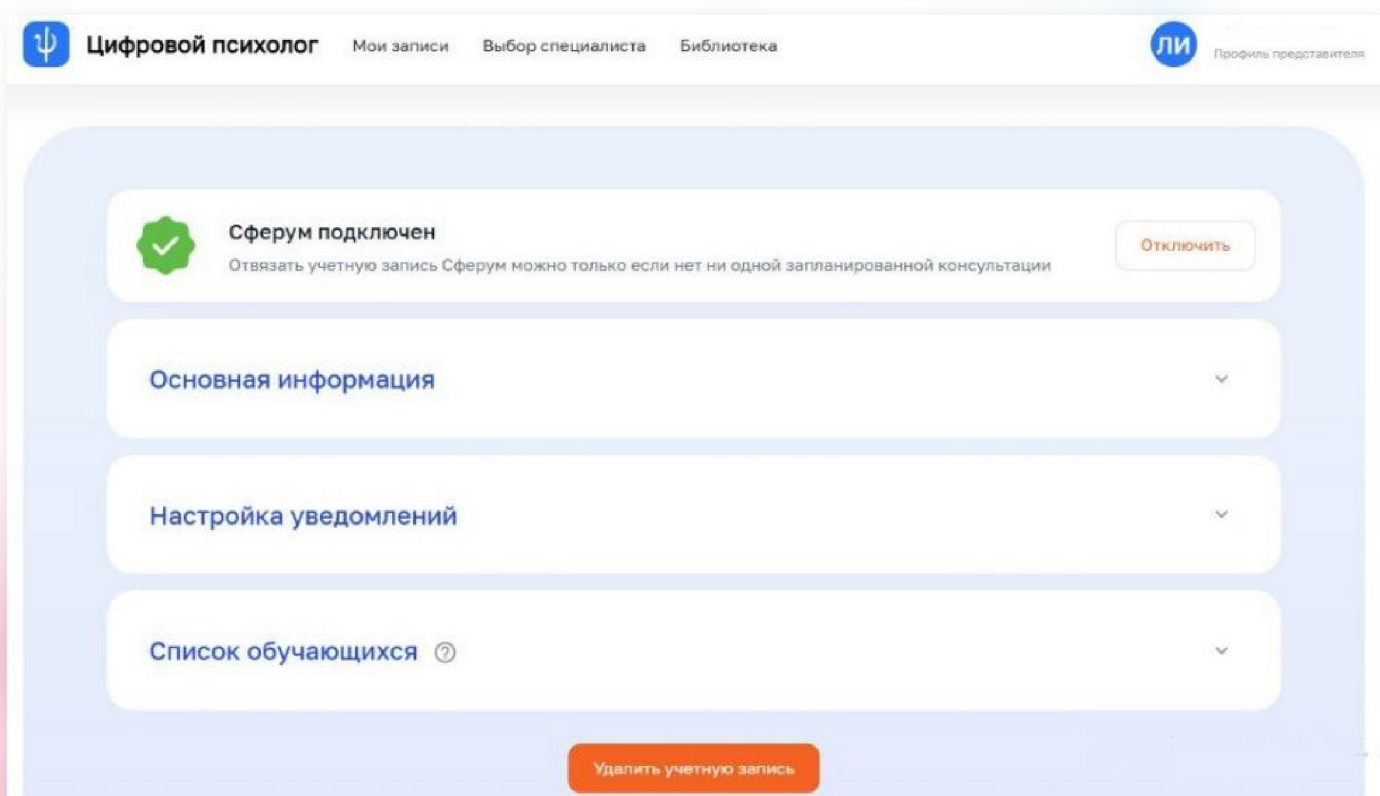
Важно

учётная запись ребёнка
должна быть привязана
к вашей учётной записи
родителя



ШАГ 2. ПРИВЯЖИТЕ «СФЕРУМ»

В разделе «Профиль» привяжите
учётную запись к «Сферум»



The screenshot shows the user interface of the 'Цифровой психолог' (Digital Psychologist) system. At the top, there is a navigation bar with the following elements: a blue circle containing a white psi symbol, the text 'Цифровой психолог', and three menu items: 'Мои записи', 'Выбор специалиста', and 'Библиотека'. On the right side of the navigation bar, there is a blue circle with the letters 'ЛИ' and the text 'Профиль представителя'.

The main content area is a light blue rounded rectangle. At the top of this area, there is a white card with a green checkmark icon on the left, the text 'Сферум подключен', and a small 'Отключить' button on the right. Below this card, there is a line of text: 'Отвязать учетную запись Сферум можно только если нет ни одной запланированной консультации'. Below this are three white cards with blue text and a downward arrow icon on the right: 'Основная информация', 'Настройка уведомлений', and 'Список обучающихся' (with a small help icon).

At the bottom of the main content area, there is a red button with white text: 'Удалить учетную запись'.

ШАГ 3. ДАЙТЕ СОГЛАСИЕ НА РАБОТУ С РЕБЁНКОМ

После успешного входа
в правом верхнем углу
появится информация о вас

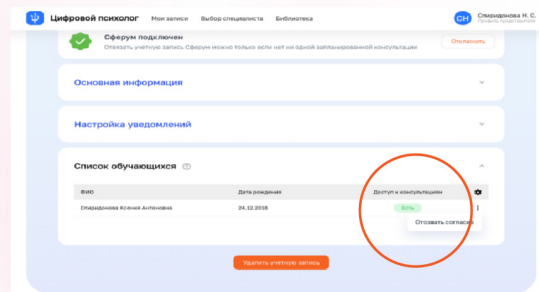
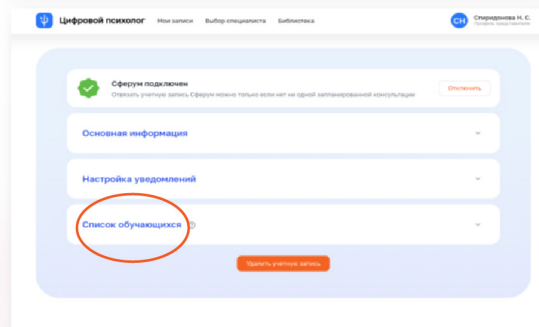
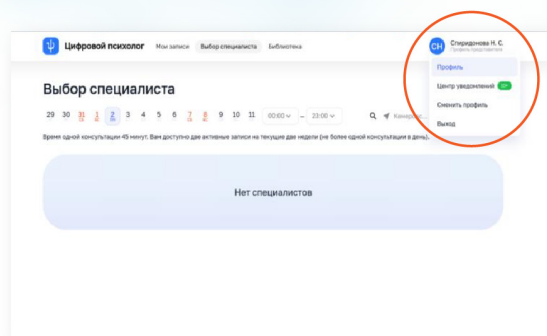
Кликните по фамилии:
выпадут рубрикаторы
«Профиль», «Центр уведомлений»,
«Сменить профиль», «Выход»

Зайдите в раздел
«Профиль»

В выпавших
вкладках выберите
«Список обучающихся»

В разделе «Список обучающихся»
выберите ребёнка, который будет
работать с психологом

Нажмите на 3 точки и **дайте согласие**
на работу со специалистом



ШАГ 4. ВЫБОР СПЕЦИАЛИСТА

Перейдите в раздел «Подбор психолога»
и выберите подходящего педагога-психолога

Цифровой психолог Мои записи **Выбор специалиста** Библиотека Профиль представителя

Выбор специалиста

Педагог-психолог ▾

29 30 31 1 2 3 4 5 6 7 8 9 10 11 00:00 ▾ – 23:00 ▾ 🔍 Москoвск... ▾ 🏠 Фильтр ▾

Время одной консультации 45 минут. Вам доступно две активные записи на текущие две недели (не более одной консультации в день).

Ранняя юность (Старшая школа) Взрослый Развитие и воспитание

Принятие ребенком себя Профориентация

16:50

Опыт работы 19 лет

ШАГ 5. ВЫБОР ДАТЫ И ВРЕМЕНИ

Укажите удобную
дату консультации

Цифровой психолог Мои записи **Выбор специалиста** Библиотека **ЛИ** Профиль представителя

Выбор специалиста

Педагог-психолог

29 30 31 1 2 3 4 5 6 7 8 9 10 11 00:00 – 23:00 Q Москковск... Фильтр

Время одной консультации 45 минут. Вам доступно две активные записи на текущие две недели (не более одной консультации в день).

Ранняя юность (Старшая школа) Взрослый Развитие и воспитание
Принятие ребенком себя Профориентация

16:50

Рус
Опыт работы 19 лет

ШАГ 6. ЗАПОЛНЕНИЕ СВЕДЕНИЙ ДЛЯ ПРОВЕДЕНИЯ КОНСУЛЬТАЦИИ

Заполните поля

ТИП КОНСУЛЬТАЦИИ

выберите «Видео» или «Чат»

СПЕКТР ПРОБЛЕМ

выберите из списка (можно несколько)

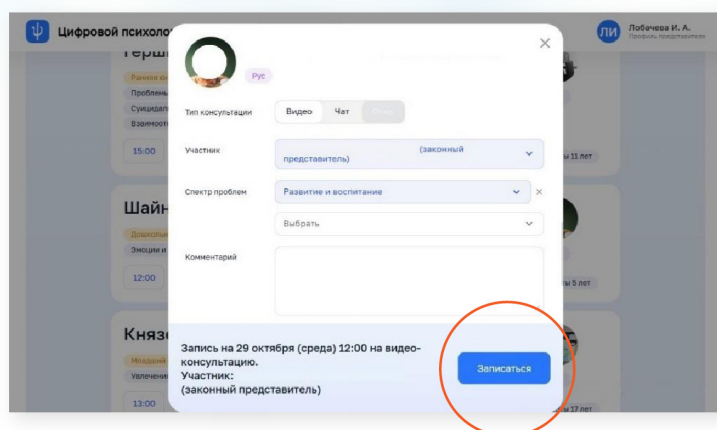
УЧАСТНИК

выберите ребёнка или себя

Напишите комментарий
(при необходимости)

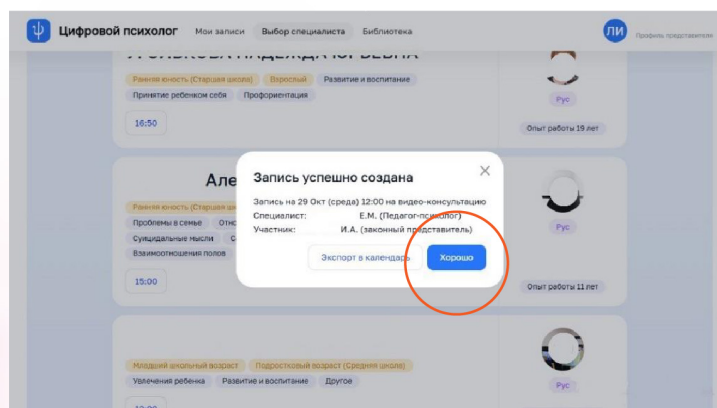
ШАГ 7. ПОДТВЕРЖДЕНИЕ ЗАПИСИ

Нажмите кнопку
«Записаться»



Появится окно
с сообщением
об успешной записи

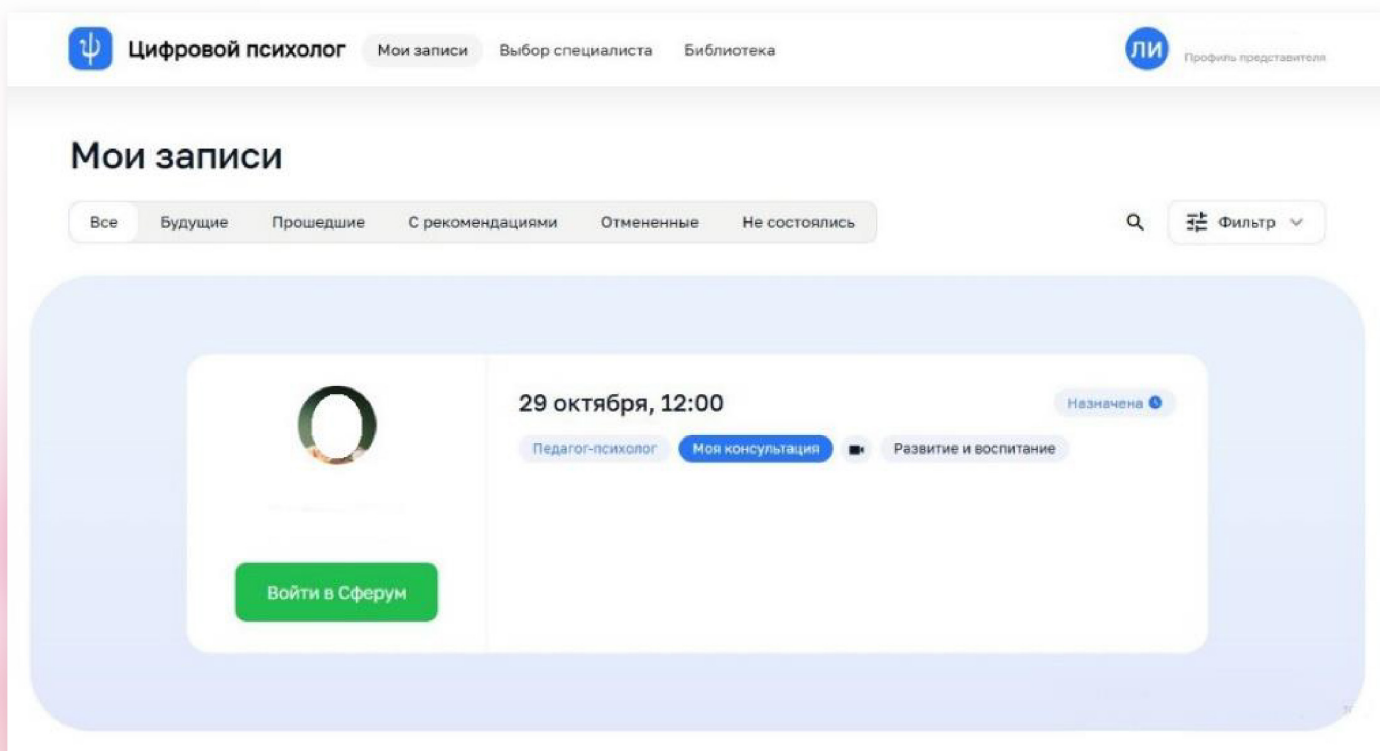
Нажмите «Хорошо»





ШАГ 8. ПРОВЕРКА ЗАПИСИ


Ваша запись появится в разделе «**Мои записи**»


На привязанную к порталу Госуслуг электронную почту придёт уведомление о записи



 **Цифровой психолог** Мои записи Выбор специалиста Библиотека  **ЛИ** Профиль представителя

Мои записи

Все Будущие Прошедшие С рекомендациями Отмененные Не состоялись 🔍  Фильтр ▾



29 октября, 12:00 Назначена

Педагог-психолог **Моя консультация** Развитие и воспитание

[Войти в Сферум](#)

ШАГ 9. КОНСУЛЬТАЦИЯ

В указанную дату и время (не ранее чем за 15 минут) необходимо:

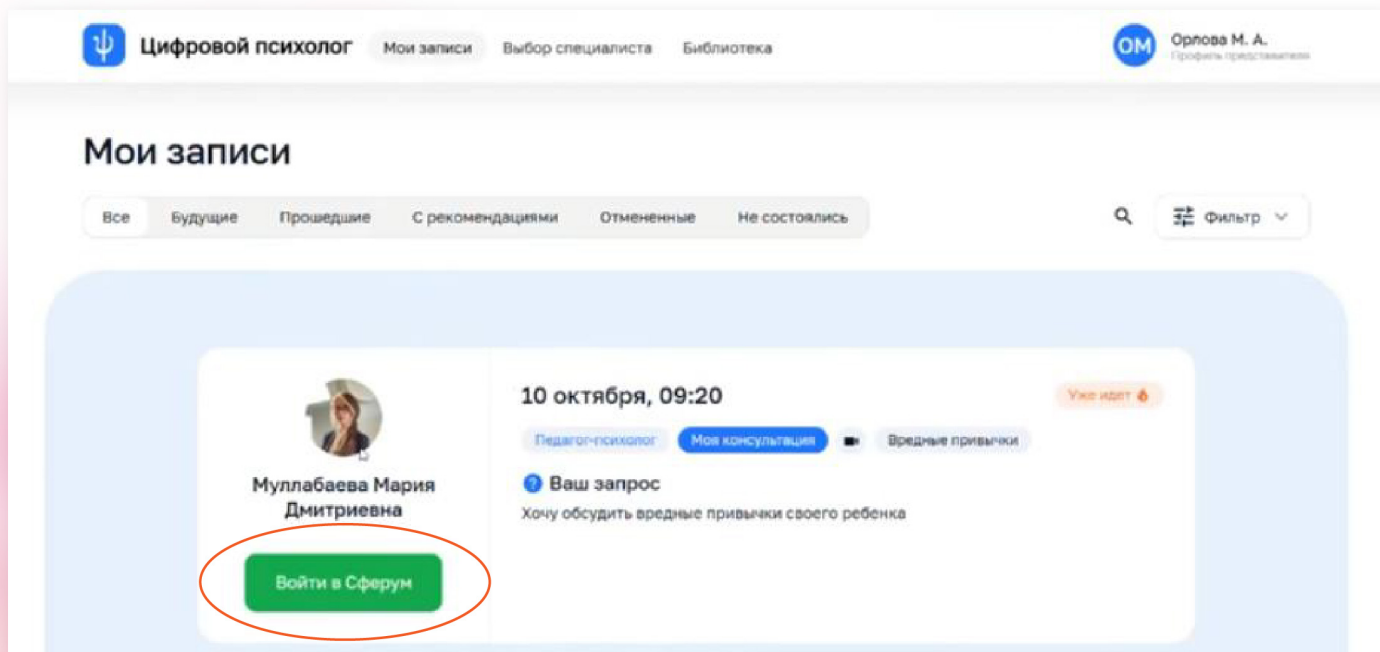
зайти на портал по прямой ссылке <https://psy.edu.ru/client>

ссылку из электронной почты НЕ ИСПОЛЬЗОВАТЬ

авторизоваться

зайти в раздел «**Мои записи**» (верхняя строка), найти нужную запись


подключиться под фото специалиста к консультации «**Войти в Сферум**»



Цифровой психолог | Мои записи | Выбор специалиста | Библиотека | **ОМ** Орлова М. А. | Профиль специалиста

Мои записи

Все | Будущие | Прошедшие | С рекомендациями | Отмененные | Не состоялась | 🔍 | Фильтр



**Муллабаева Мария
Дмитриевна**

10 октября, 09:20 Уже идет 🔥

Педагог-психолог | **Моя консультация** | Вредные привычки

Ваш запрос
Хочу обсудить вредные привычки своего ребенка

Войти в Сферум